

Sublime

Essencial ao tempo.



XPLAXMETAL®



SUBLIME

A linha de sofás Sublime foi desenvolvida para atender ambientes de uso intenso, onde praticidade, resistência e desempenho contínuo são essenciais. Sua estrutura metálica garante elevada robustez, estabilidade e longa vida útil, mesmo sob rotinas exigentes, enquanto os materiais e acabamentos foram pensados para facilitar a manutenção e preservar o conforto ao longo do tempo. Sublime é a escolha segura para espaços que precisam de um móvel confiável, funcional e preparado para acompanhar o dia a dia sem comprometer a eficiência do ambiente.



Simule todas as
possibilidades da
cadeira Sublime!

MODELOS



Individual
39969



Conjugado
39969

OPCIONAIS

Apoio de Braço



Preta / Cromada

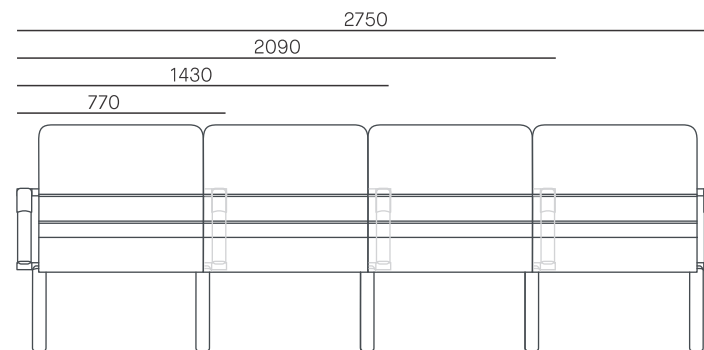
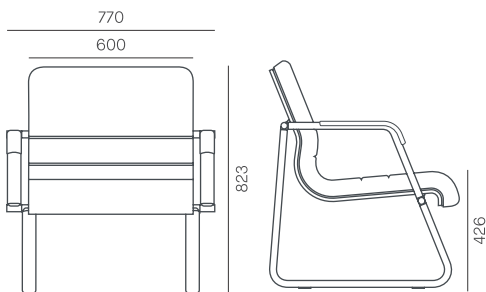
Estruturas



Preta / Cromada

DIMENSÕES

As dimensões sofrerão alteração de acordo com a configuração da cadeira.



ACABAMENTOS

Com opções de estrutura nas cores preta ou cinza, o modelo oferece ainda uma ampla variedade de acabamentos para o assento, garantindo que uma delas se adapte perfeitamente ao seu estilo e à necessidade do ambiente.


VINIL



POLIÉSTER



FACTO DUNAS



QUAD





Fundada em 1986, a Plaxmetal S.A. é uma das principais fabricantes brasileiras de assentos para escritórios. Com sede em Erechim – RS e quase 82 mil m² de área construída, combinamos tecnologia avançada, eficiência produtiva e responsabilidade ambiental em cada etapa de nossos processos. Ao longo de quase quatro décadas, seguimos em constante expansão, investindo em soluções ergonômicas que atendem às diferentes necessidades dos mais diversos tipo de ambientes de trabalho.

CERTIFICAÇÕES





Rodovia BR-153, KM 42, N° 845
Bairro Industrial Davide Zorzi
Erechim, RS - Brasil
CEP 99702-503

